

ПРАВИЛА ЭКСПЛУАТАЦИИ И УХОДА ЗА МЕБЕЛЬЮ

1. Мебель эксплуатируется в сухих и теплых помещениях с температурой не ниже +2°С и относительной влажностью 45-70%. Мебель необходимо оберегать от попадания большого количества воды. Устанавливать на расстоянии не менее 50-70 см от нагревательных приборов. При установке изделий мебели в непосредственной близости от нагревательных и отопительных приборов их поверхности во время эксплуатации должны быть защищены от нагрева. Температура нагрева элементов мебели не должна превышать 40 градусов по Цельсию. Не следует ставить на мебель горячие предметы без теплоизоляционной прокладки. Любые поверхности мебели необходимо беречь от ударов твердыми предметами во избежание появления царапин, вмятин, трещин.



2. В процессе эксплуатации мебели периодически подкручивайте болты, шурупы винты.
 3. Удаление загрязнений с фасадных поверхностей изделий следует производить мягкими тканями (фланель, лινόш) с использованием специальных составов для чистки мебели типа Полироль*. Остаточные поверхности мебели стоит мыть теплой водой с применением мыльного раствора и последующей протиркой насухо. Не применять при этом эфир, ацетон, бензин и другие растворители; не пользоваться шлифовальной шкуркой и другими средствами, содержащими абразивные материалы.
 4. Во избежание порчи покрытия фурнитуры (петли, ручки и др.) хранить пи-щевые кислоты в закрытых сосудах
 5. Не открывать двери более чем на 90°.
- Двери откидные, раздвижные выдерживают нагрузку - 10.000 циклов открываний (закрываний),
Двери распашные - 20.000 циклов открываний (закрываний),
Ящики- 20.000 циклов открываний (закрываний).
6. При эксплуатации изделий, имеющих стеклянные двери, полки и зеркала необходимо помнить, что эксплуатация стеклоизделий с дефектами сопряжена с риском получения травмы. При появлении трещин, надломов немедленно заменить поврежденную стеклянную или зеркальную.

ГАРАНТИИ

Изготовитель гарантирует соответствие мебели требованиям Технического Регламента Таможенного Союза при соблюдении условий транспортирования, хранения, сборки (мебели, поставленной в разобранном виде), эксплуатации. Если у Вас появятся замечания или претензии по качеству мебели, то в течение гарантийного срока обратитесь в то место, где приобретена мебель, с представлением кассового и товарного чеков Гарантийный срок эксплуатации мебели - 12 месяцев Срок Службы мебели - 5 лет Гарантийный срок исчисляется со дня продажи мебели

Наименование и адрес торгующей организации _____

Дата продажи " ____ " ____ год

Указанные покупатели, при соблюдении правил ухода и эксплуатации, Ваша мебель прослужит многие годы.

Место штампа или печати


EPIC



142155, РОССИЯ, Московская обл., Подольск, мкр. Львовский
Железнодорожная 2 Тел. +7-909-963-17-25 (WhatsApp)
sales@epicex.ru

СТОЛ СМД-105 (УНИВЕРСАЛЬНЫЙ)

ПАСПОРТ



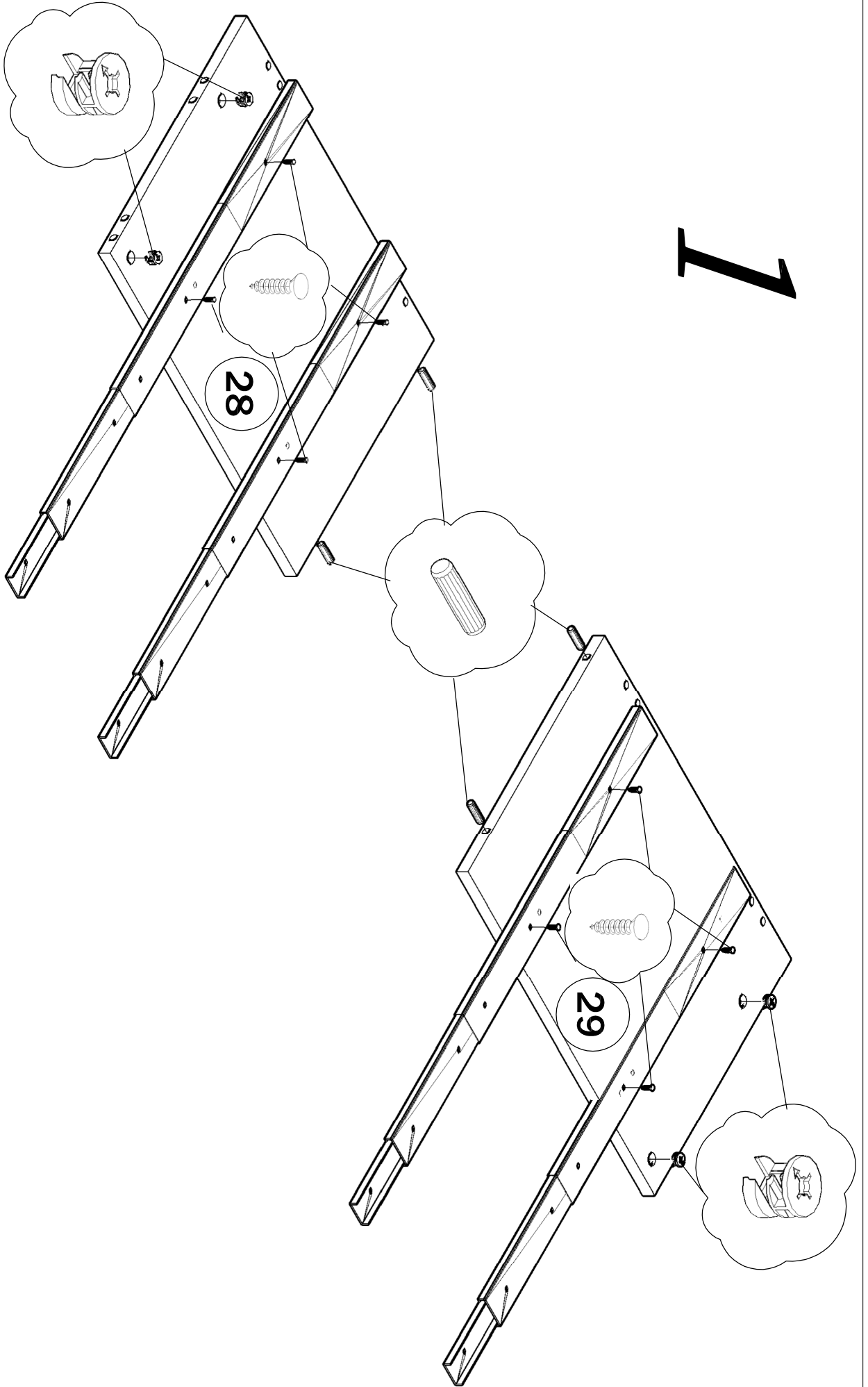
Габаритные размеры:

-ширина - 1045 мм
-глубина - 1300 мм
-высота - 1895 мм

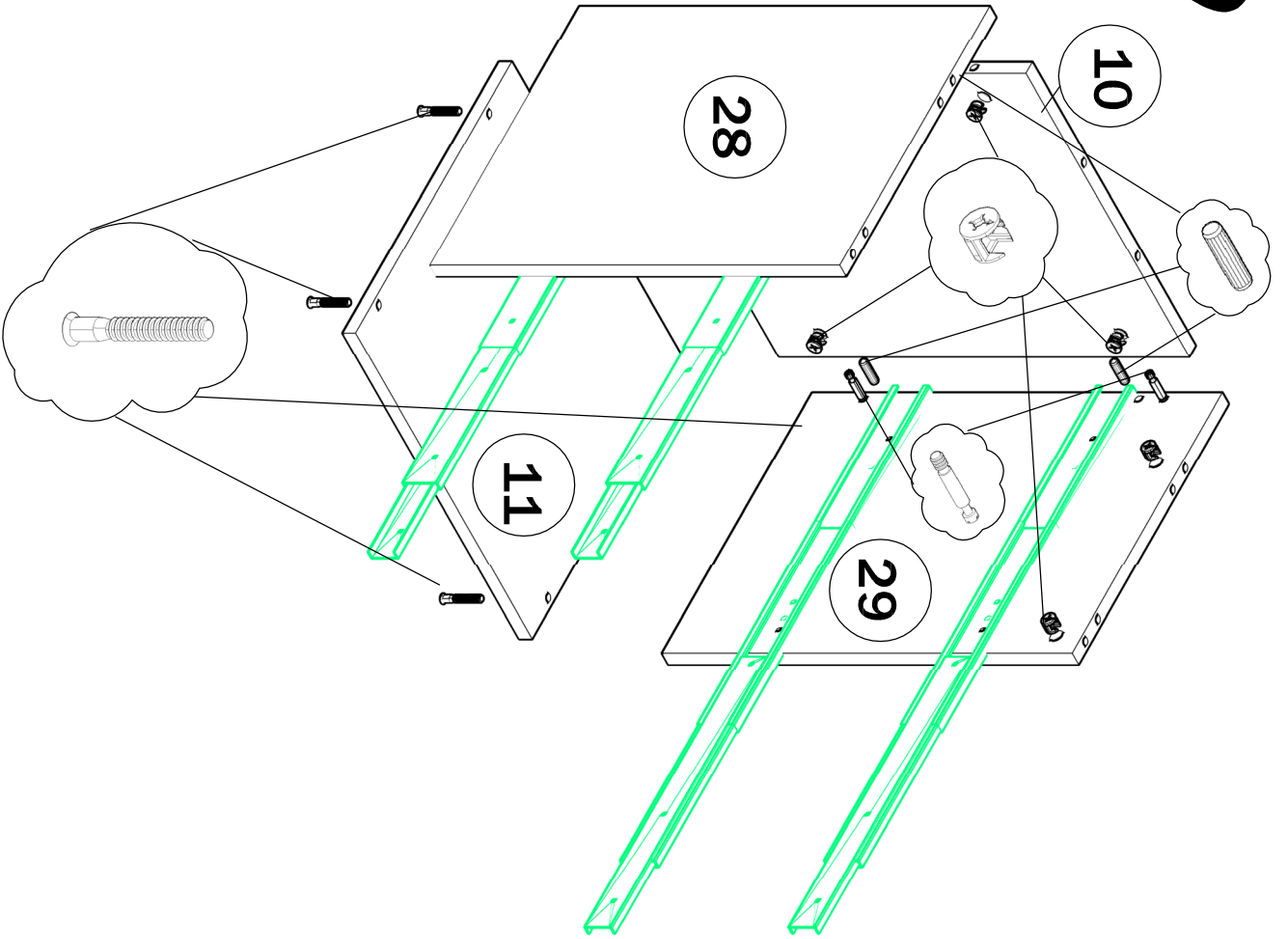
**ВНИМАНИЕ
РУКОВОДСТВУЙТЕСЬ
ИНСТРУКЦИЕЙ ПО СБОРКЕ
ПРИ СБОРКЕ МЕБЕЛИ**

Проверьте целостность упаковок, количество мест, наличие крепежа и фурнитуры. Транспортируйте и храните мебель в упаковке. Предохраняйте упаковку с мебелью от намокания, грязи, толчков, ударов, падений. Собирайте мебель на ровной чистой поверхности.

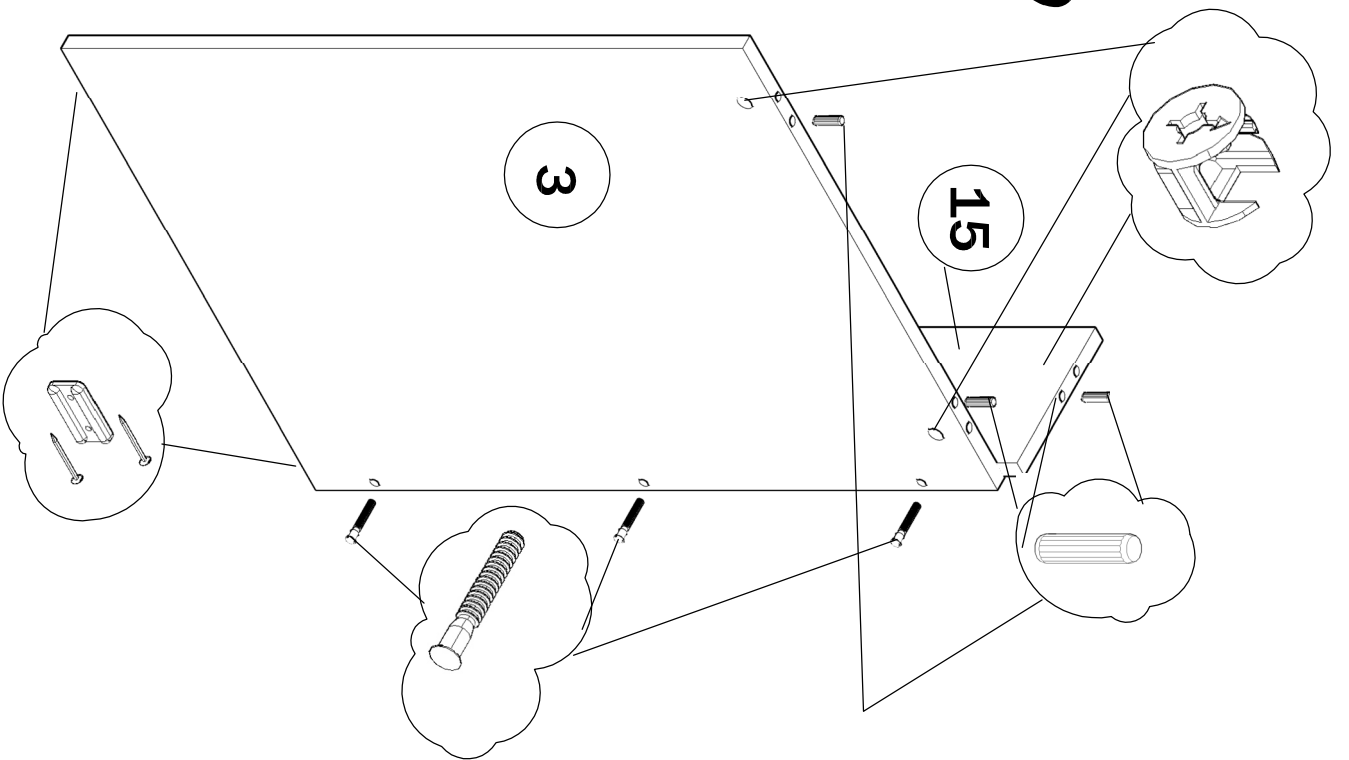
1



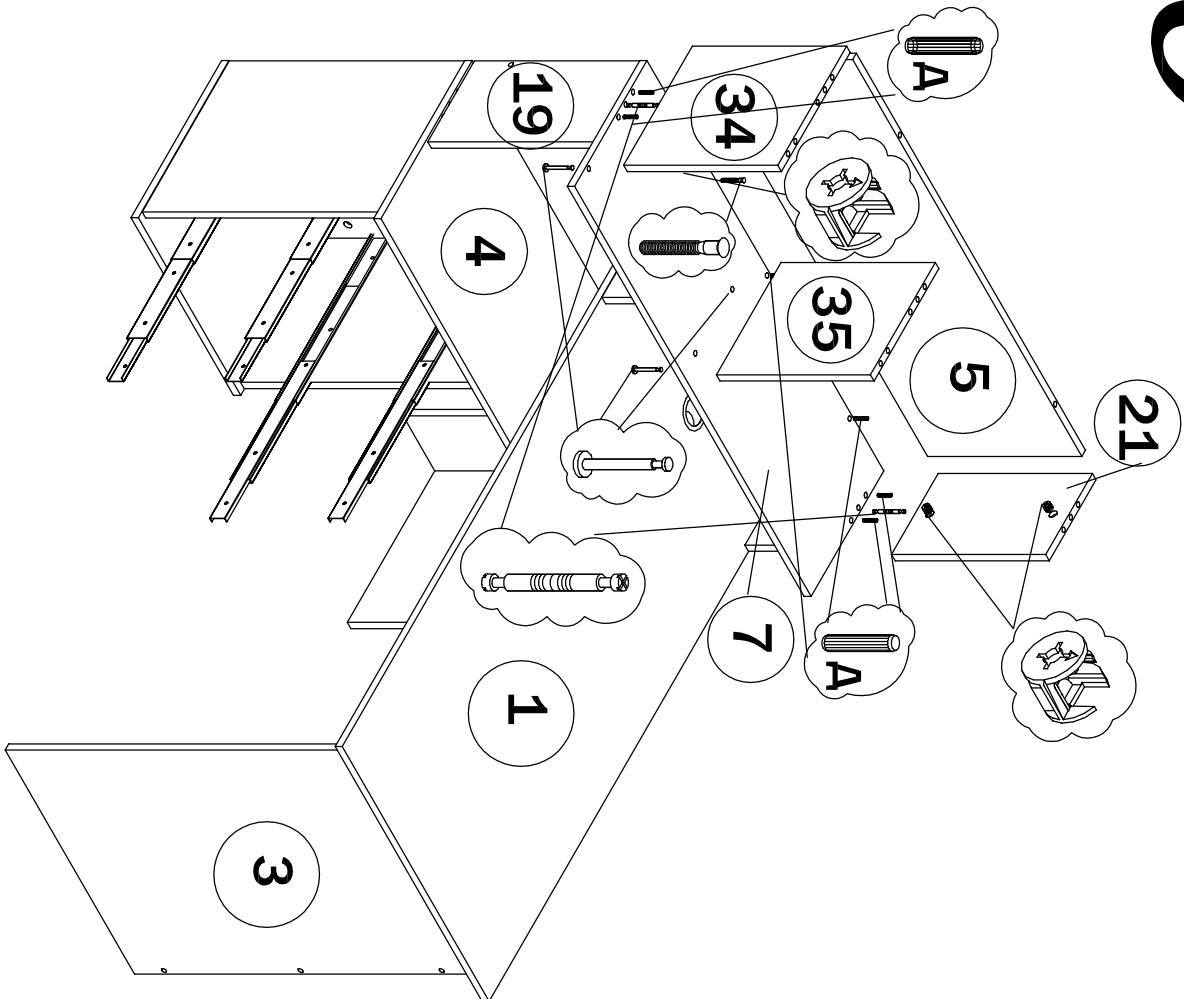
2



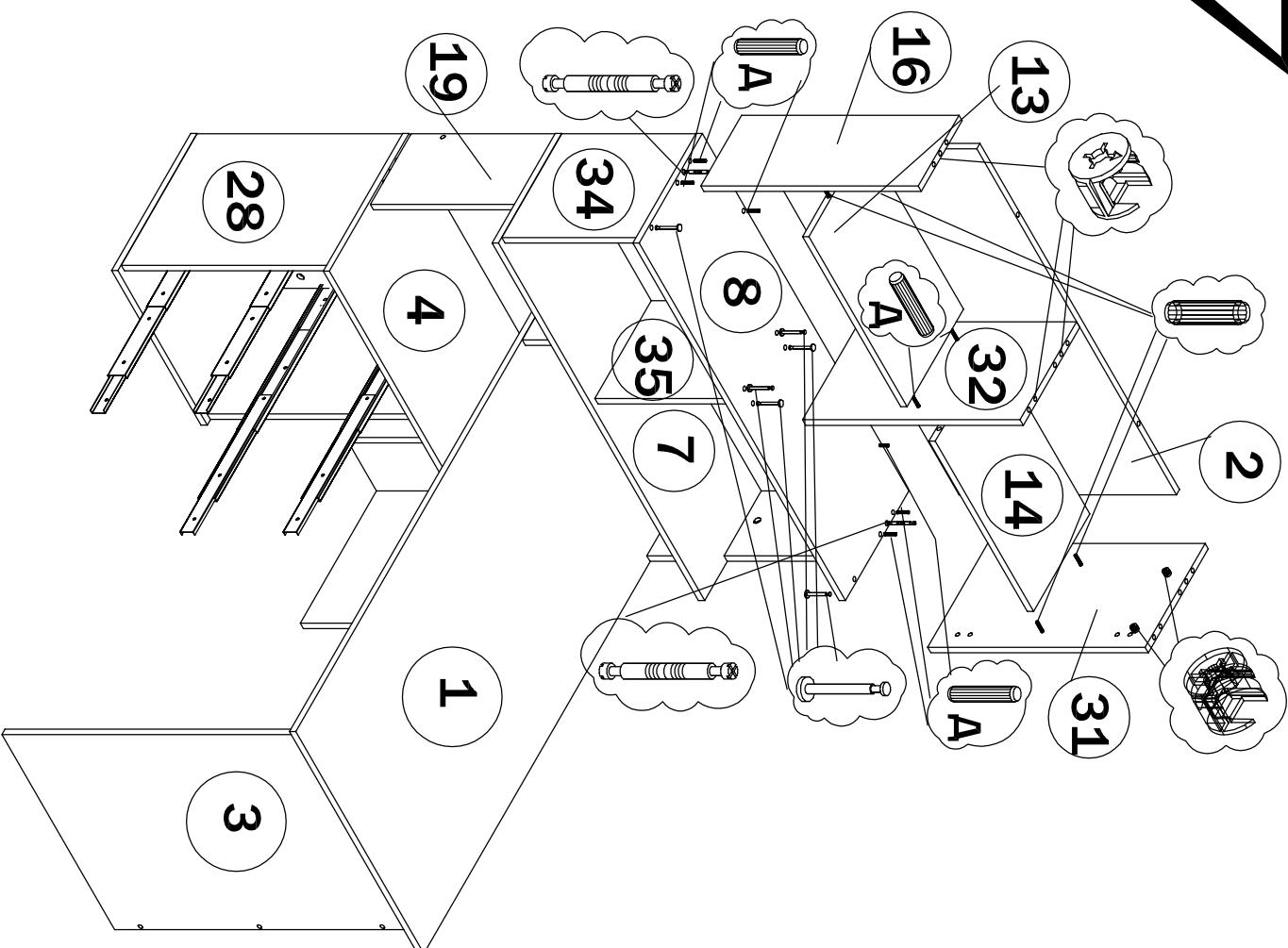
3



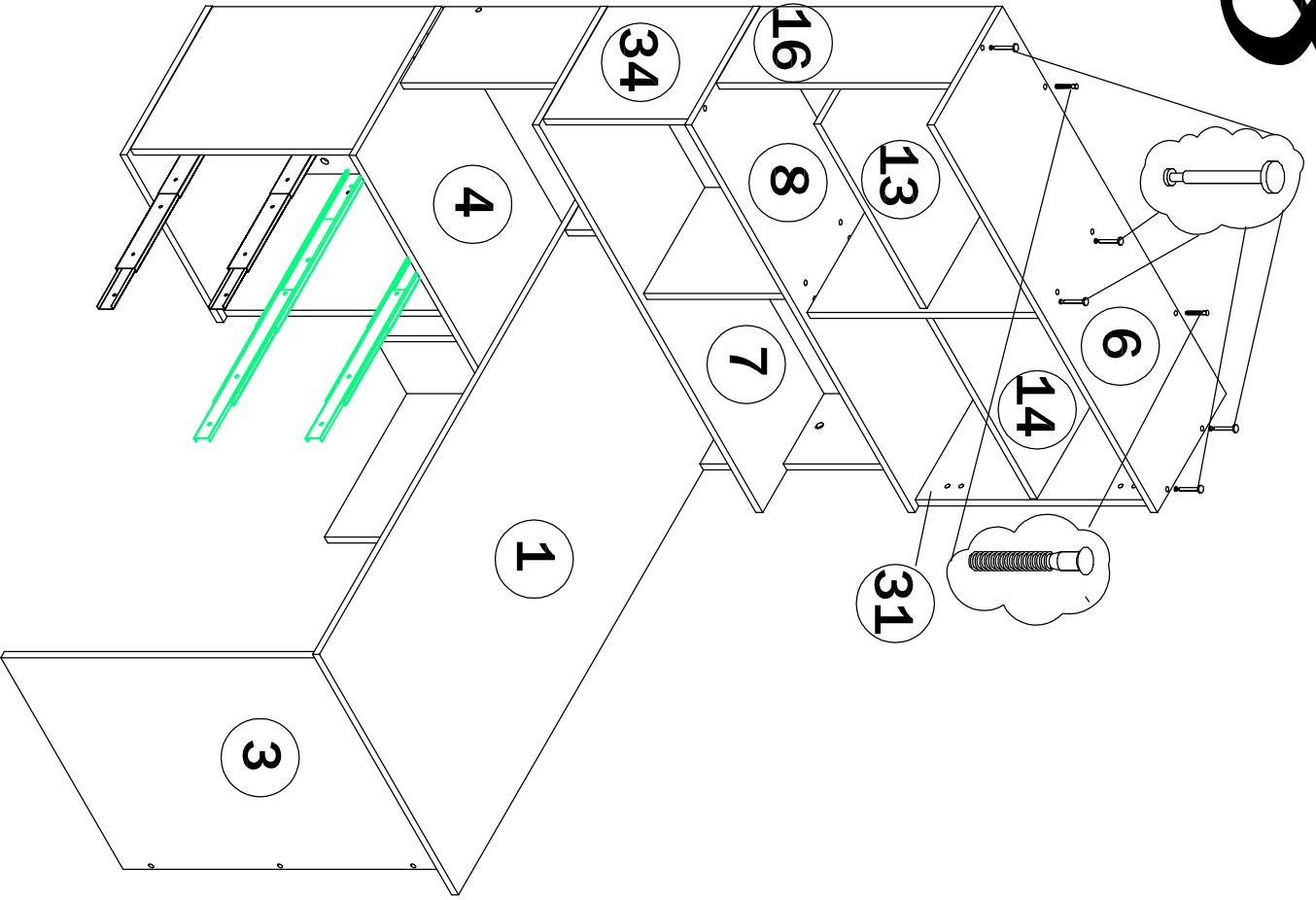
6



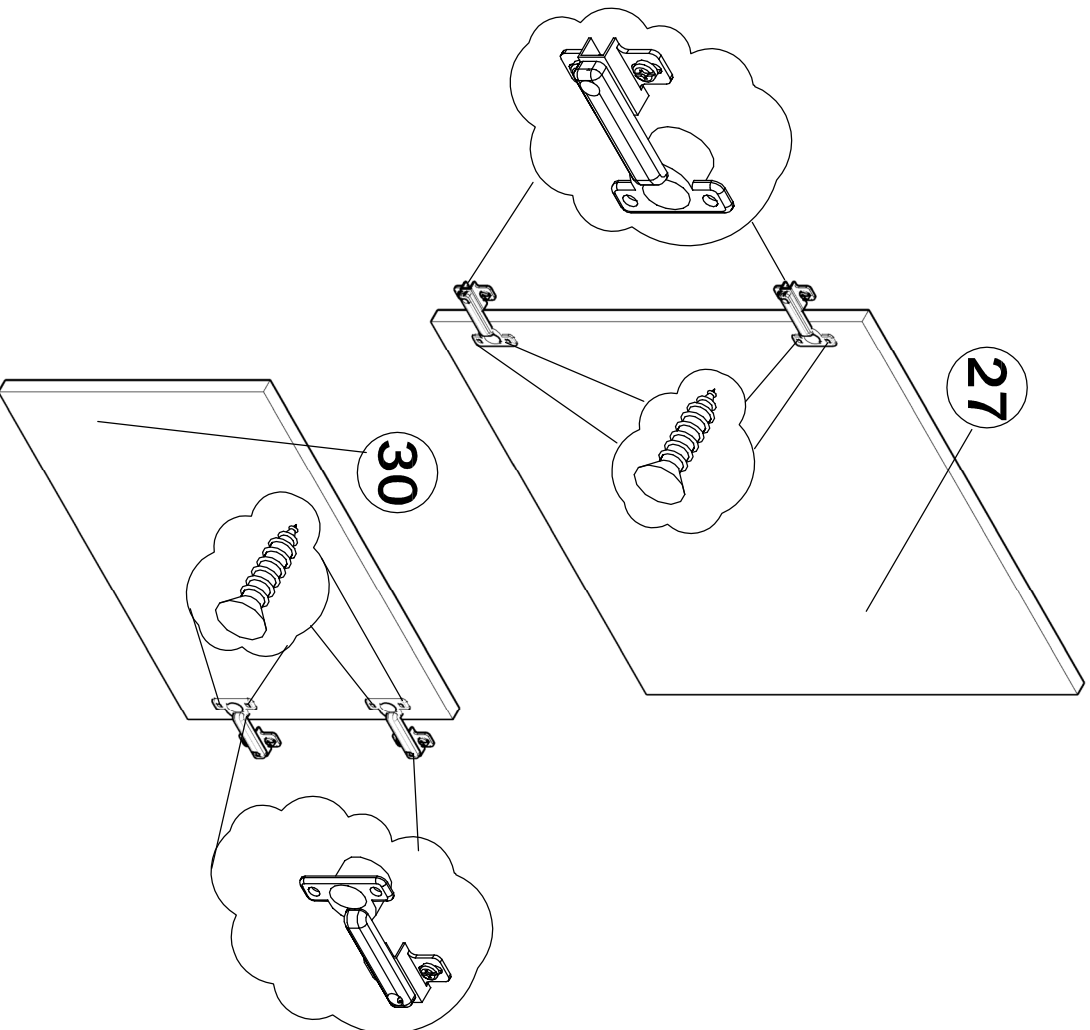
7



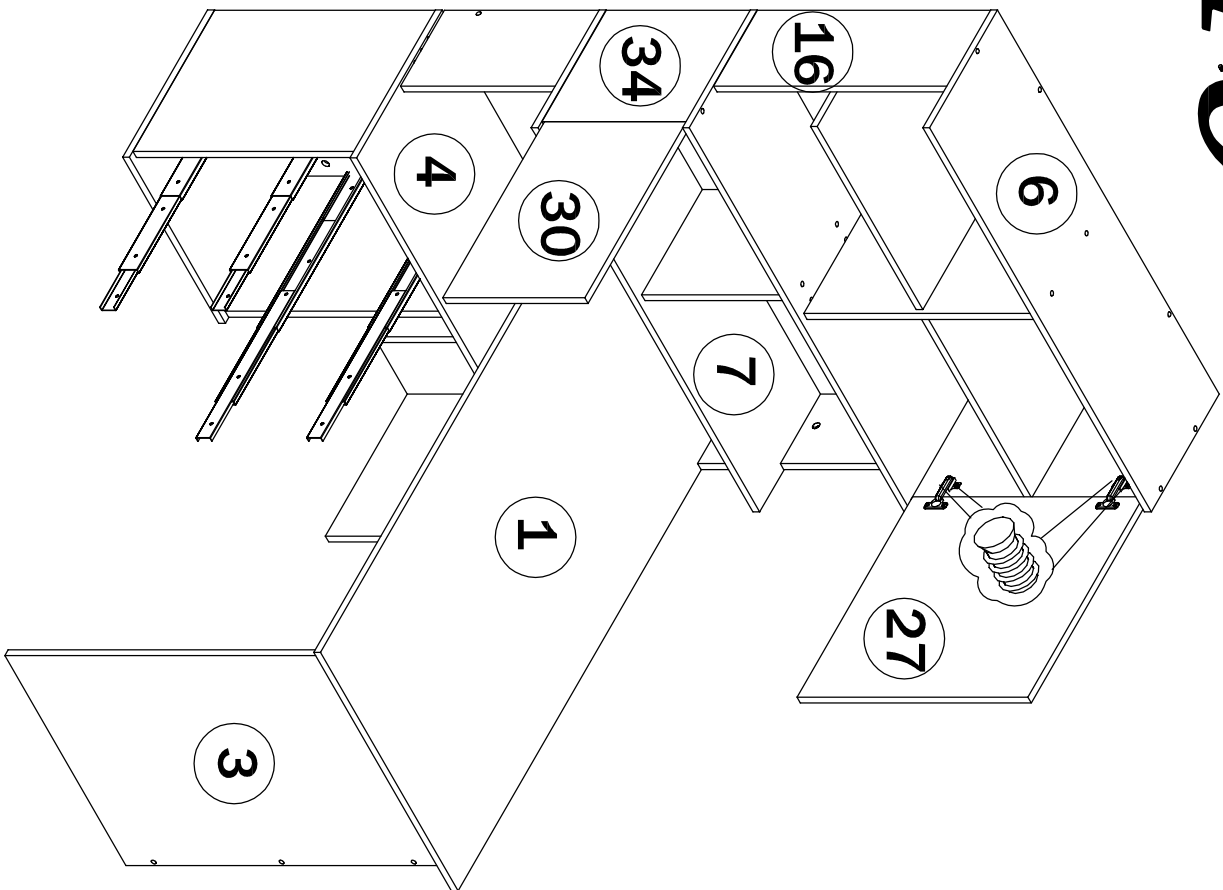
8



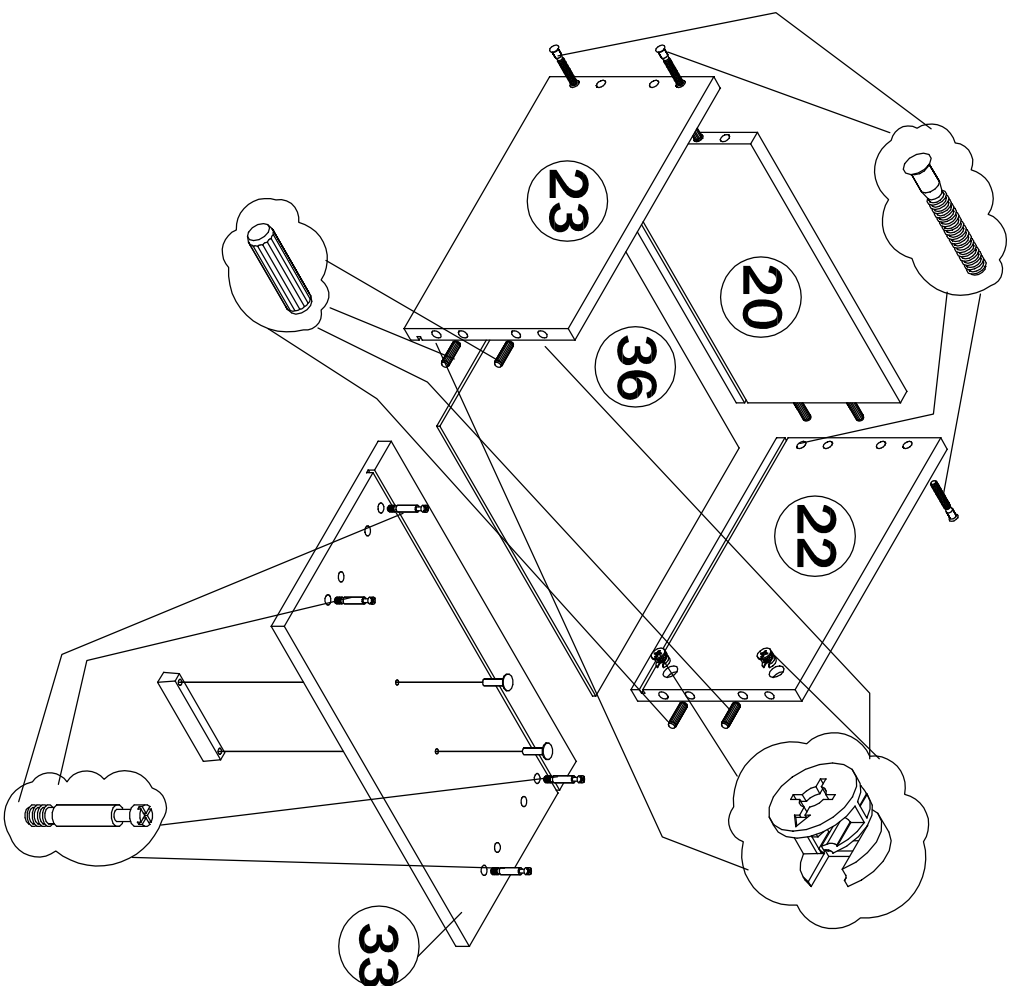
9



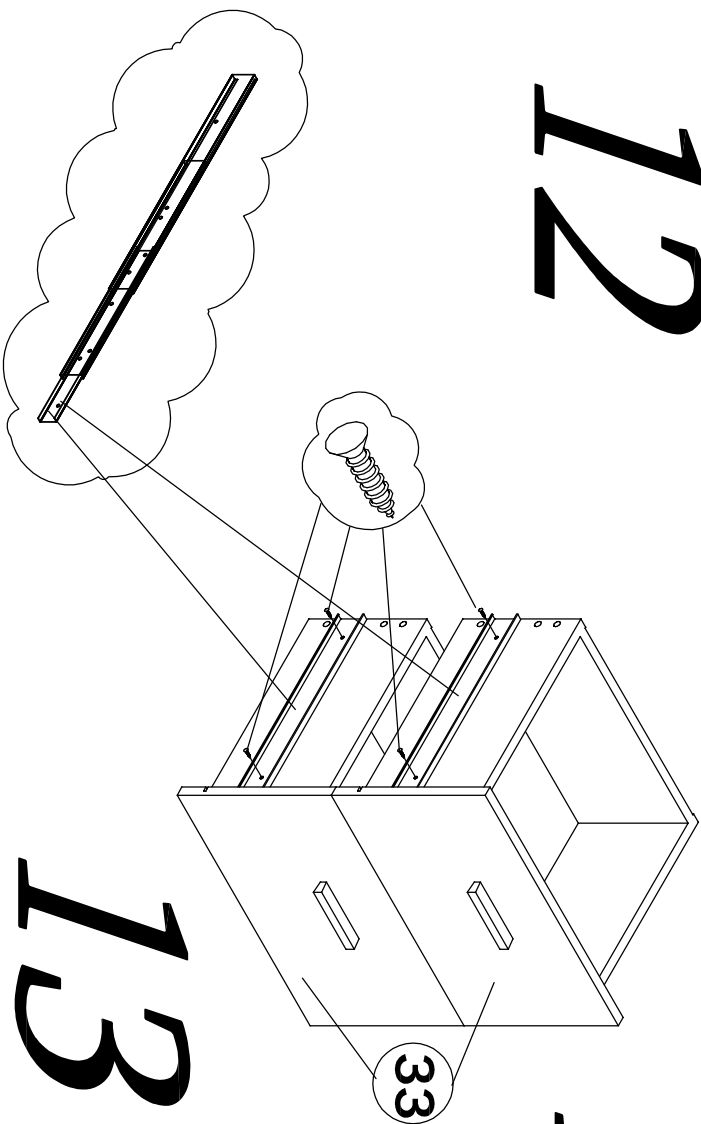
10



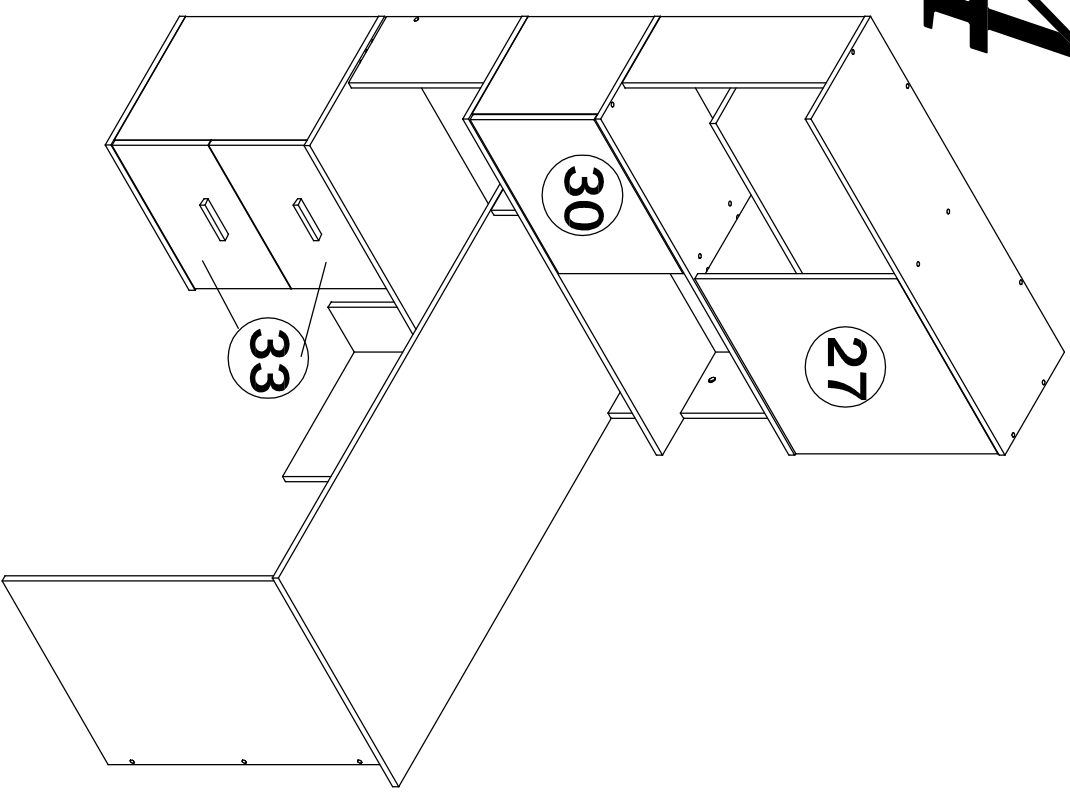
11



12

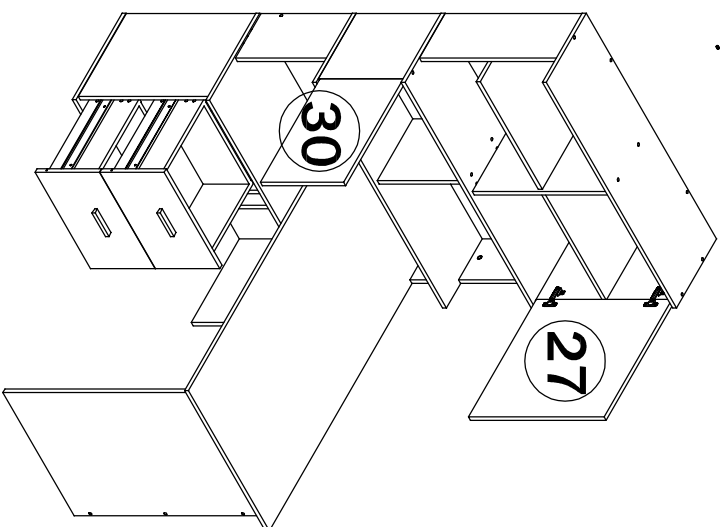


14



13

* нажать на фиксаторы
расположенные в конце
первой секции
направляющих и
отсоединить эти секции
от направляющих.
После крепления
первой секции к ящику,
вставить их обратно в
направляющие и
задвинуть ящик



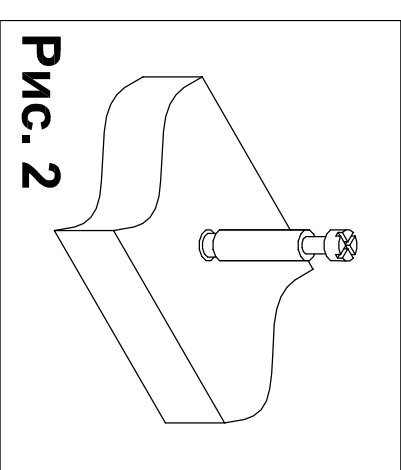
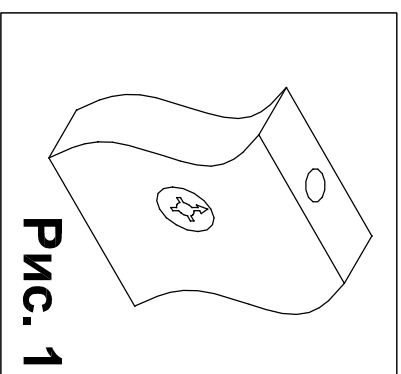
СМД-105

Установка
стяжки-растекс

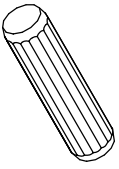
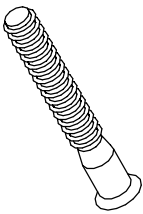
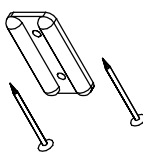
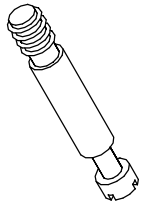
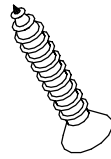
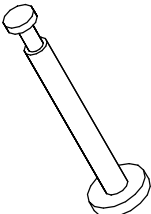
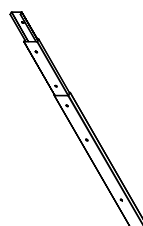
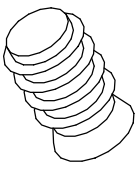
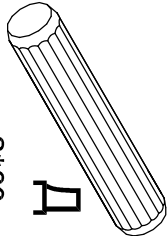
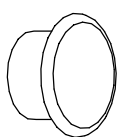
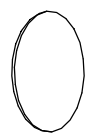
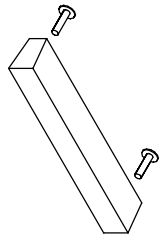

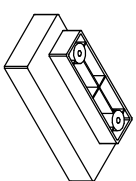
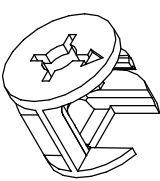
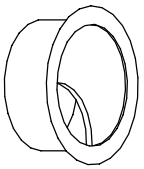
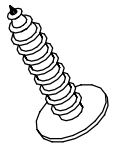
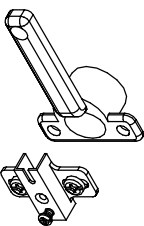
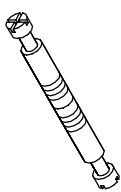
Установка дюбеля
стяжки-растекс

ВНИМАНИЕ !

При выявлении брака, для заказа
нужной детали необходимо указать
номер партии, номер детали, ее
название и габариты.



ФУРНИТУРА

 <p>дюбель 8*30</p>	 <p>евровинт 7*70</p>	 <p>подпятник с гвоздями</p>	 <p>дюбель стяжки-растекс</p>	 <p>саморез 3,5x15</p>	 <p>концевой шток растекса</p>	 <p>направляющая 350 мм</p>	 <p>евровинт 6*13</p>
 <p>дюбель 8*60</p>	 <p>заглушка евровинта 7*50, 7*70</p>	 <p>заглушка стяжки-растекс</p>	 <p>ручки с винтами</p>	 <p>ключ евровинта 7*50</p>	 <p>опора тумбы</p>	 <p>стяжка-растекс 15/16</p>	 <p>заглушка 60 мм</p>
 <p>саморез 3,5*16 с пресшайбой</p>	 <p>петля накладная диаметр 35 мм</p>	 <p>шток двойной стяжки-растекс</p>					

СМД-105 К

Наименование	Ед. измерения	Кол-во
СТЯЖКА-ЭКСЦЕНТРИК 15/16	ШТ.	47
ЗАГЛУШКА D-60 ММ	ШТ.	2
ШКАНТ 8*30	ШТ.	35
ШКАНТ 8*60	ШТ.	24
РУЧКА 96 ММ	КОМПЛ.	2
КЛЮЧ ЕВРОВИНТА	ШТ.	1
ЕВРОВИНТ 7*50	ШТ.	23
ЗАГЛУШКА ЕВРОВИНТА	ШТ.	15
ЗАГЛУШКА ЭКСЦЕНТРИКА	ШТ.	12
ШТОК СТЯЖКИ ЭКСЦЕНТРИКОВОЙ	ШТ.	16
САМОРЕЗ 4x16 С ПРЕССШАЙБОЙ	ШТ.	8
ШТОК СТЯЖКИ ЭКСЦЕНТРИКОВАЯ ДВОЙНОЙ	ШТ.	7
ЕВРОВИНТ 6x13	ШТ.	8
САМОРЕЗ 3,5x16	ШТ.	24
ДЮБЕЛЬ КОНЦЕВОЙ ЭКСЦЕНТРИКОВЫЙ	ШТ.	14
ПЕТЛЯ НАКЛАДНАЯ Д-35 ММ	КОМПЛ.	4
ПОДПЯТНИК С ГВОЗДЯМИ	КОМПЛ.	6
ОПОРА Х 015036	ШТ.	4
НАПРАВЛЯЮЩИХ ШАРИКОВЫЕ 350 ММ	КОМПЛ.	2

СМД-105 Я

ЗАГЛУШКА ЕВРОВИНТА	ШТ.	8
ЗАГЛУШКА ЭКСЦЕНТРИКА	ШТ.	12

СМД-105 Ф

ЗАГЛУШКА ЭКСЦЕНТРИКА	ШТ.	15
----------------------	-----	----

Спецификация СМД-105

Наименование детали	№ детали	Кол-во	Габариты		Толщина
			Длина[L]	Ширина[W]	
Столешница	1	1	1348	644	16
Задняя стенка верх	2	1	1010	550	16
Опора стола 2	3	1	762	569	16
Полка нижняя	4	1	1043	402	16
Задняя стенка нижняя	5	1	1010	340	16
Крышка	6	1	1043	319	16
Полка низ	7	1	1043	319	16
Полка центр	8	1	1043	319	16
Опора стола задняя 2	9	1	576	402	16
Задняя стенка тумбы	10	1	525	418	16
Дно тумбы	11	1	451	399	16
Царга	12	1	1010	170	16
Полка 1	13	1	496	285	16
Полка 2	14	1	496	285	16
Опора стола 1	15	1	762	175	16
Стойка малая верх	16	1	550	205	16
Царга малая	17	1	614	179	16
Опора стола задняя 1	18	1	576	180	16
Стойка тумбы	19	1	365	205	16
Стойка малая низ	21	1	340	205	16
Опора стола малая	24	1	170	402	16
Опора малая центр	25	1	179	205	16
Боковина малая ЛВ	26	1	179	205	16
Фасад	27	1	543	543	16
Фасад 2	30	1	499	333	16
Стойка надстройки	31	1	302	550	16
Стойка надстройки центр	32	1	286	550	16
Стойка надстройки 2	34	1	302	340	16
Стойка надстройки малая центр	35	1	296	340	16
Бок тумбы ЛВ	28	1	383	525	16
Бок тумбы ПР	29	1	383	525	16
Боковина ящика правая	22	2	351	197	16
Боковина ящика левая	23	2	351	197	16
Задняя панель ящика	20	2	361	197	16
Фасад ящика	33	2	445	257	16
Дно ящика	36	2	375	349	3,2